
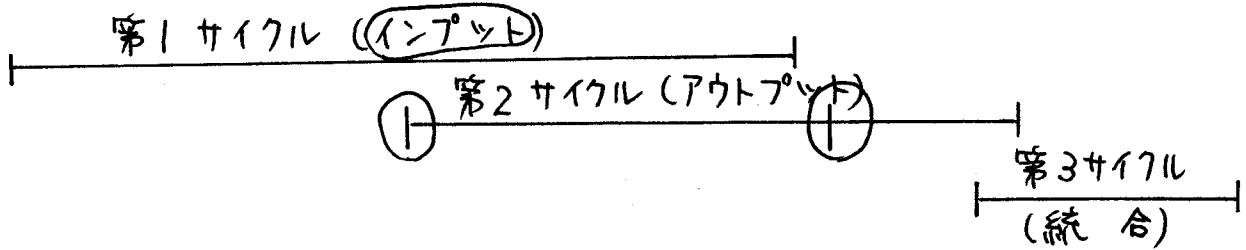


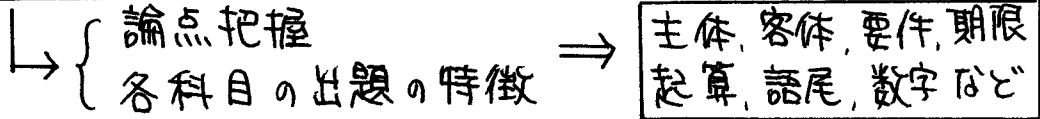
ゼミ名：後半戦に向けてのガイダンス会（初学者対象）

10A	11A	12A	1A	2A	3A	4A	5A	6A	7A	8A
-----	-----	-----	----	----	----	----	----	----	----	----



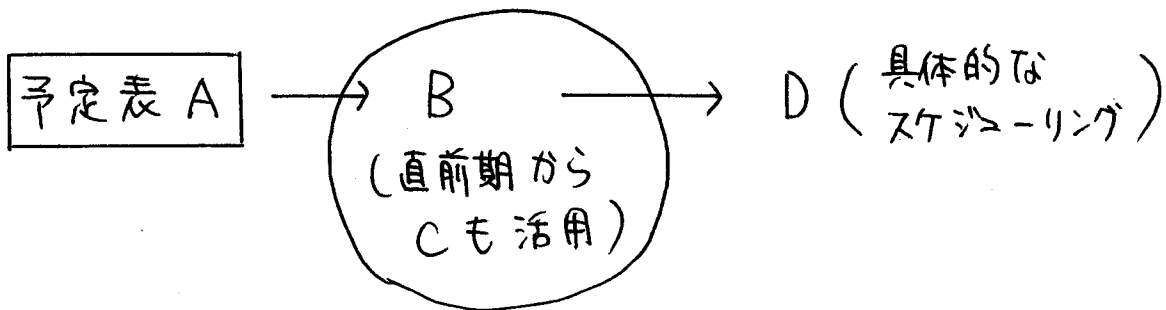
本試験対策

① 正誤ポイントの書出し

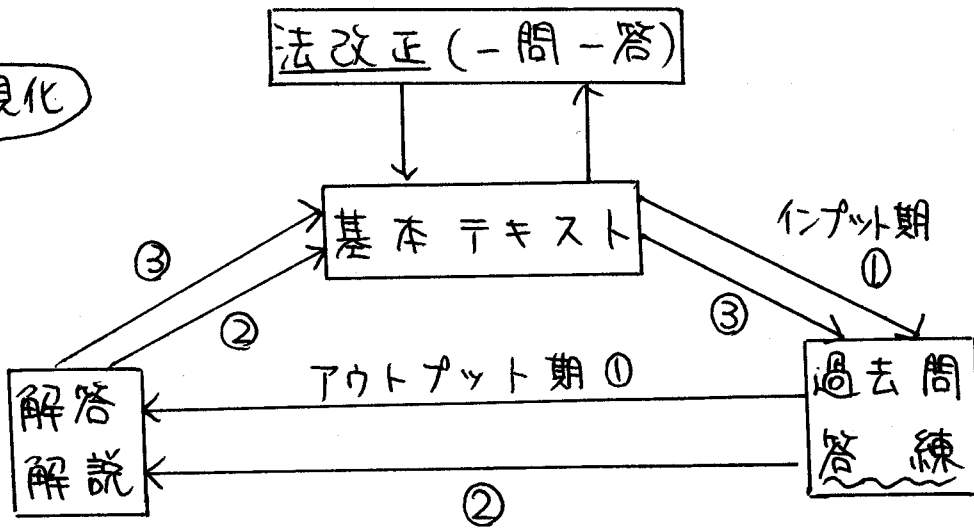


② 間違いノート (メモ) のストック

7月中旬までに課題の集約 (ルーズリーフ, 情報カード等活用)



可視化



過去問の  
取組み方

	目的	時期
① <u>連番による取組み</u>	<u>出題傾向, 論点チェック</u> 力養成	<u>インプット期</u> - <u>統合期</u>
② <u>末尾番号による取組み</u>	<u>知識, 論点チェック</u> <u>維持</u>	① 終了後 ~
③ <u>科目間の横断的取組み</u>	共通相違事項の 整理	<u>ゴールデンウィーク</u> <u>アウトプット期</u>

## 7. 模試の活用法

チェックポイント

- ① 論点が扱われているか
  - 法改正問題に対応できたか
  - 時間配分はうまくいったか

8 統合期

いつ → 何を → どのように

具体的に  
計画に落とし込む

- 過去問の最終チェック
- 法改正のチェック
- テキスト通読(音読も併用)
- 暗記しなければならないもの
- 不得意部分のチェック