

# アイデアクラブ Web 研修受講ガイド

## (1) ログイン方法(初回視聴時)について

初回視聴時の際は、下図のとおり必ず埋め込み式のプレーヤーのボタンから再生してください。(初回視聴時に倍速再生アイコンをクリックすると、ユーザー名、パスワードが正しく認証されない場合がございます)

【アイデアクラブ・〇〇〇〇Web研修】

▶【アイデアクラブ・〇〇〇〇Web研修・前半】

初回視聴時は必ず黒い画面下にあるボタンから再生を行ってください

収録時間  
46分

▶▶ 倍速再生  
WindowsMediaPlayer

↑2回目以降の視聴はこちらをクリックしてください

2回目以降はこちらのアイコンをクリックしWindowsMediaPlayerで倍速再生が可能です

準備完了

再生ボタンを押すと、下記のような画面が表示されますので、メールで通知されたユーザー名とパスワードを入力してください。

メディア使用権限の取得

001.mi-drm.com

WindowsMediaデジタル著作権管理システム ライセンスNo.63960205pro

視聴用のユーザー名・パスワードを入力して下さい。

ユーザー名

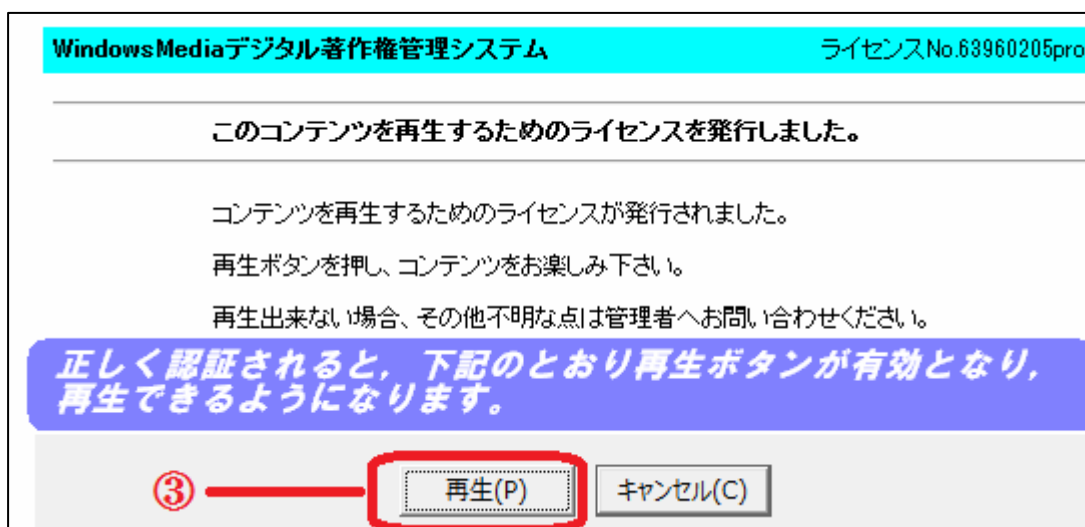
パスワード

② ログイン クリア

①

メールで通知されたユーザー名とパスワードを入力してください。

ユーザー名、パスワードが正しく認証されると、以下のような画面が表示され、動画を再生できるようになります。（一度認証されると、原則として同じ講座の視聴については、ユーザー名、パスワードの入力は不要となります）



#### 正しく認証されない場合

入力したユーザー名、パスワードのいずれかに入力誤りがある可能性があります。

その場合は、いったんブラウザを全て閉じて、再度視聴ページを開き直し、上記ログイン手順を行ってください。どうしても付与されたユーザー名、パスワードでログインできない場合は、[web@ide-sr.com](mailto:web@ide-sr.com)までご連絡ください。

#### (2) その他注意事項について

- ・視聴できるパソコンは、**最初にユーザー名とパスワードを登録したパソコンのみに限定**されますので、初回視聴時にご注意ください。
- ・受講される方によって設定や視聴環境が異なりますので、パソコンやソフトウェアの操作、インストール方法等に関するご質問にはお応えできませんので、ご了承ください。
- ・配信期間内であれば、何度でも講座を視聴することができますが、配信期間経過後は、視聴できません。（**配信期限については、メールもしくは視聴ページに記載されておりますので、ご確認ください**）
- ・不正なアクセスその他配信動画の転載等不正な行為があったと当塾が認める場合、以後の受講をお断りする場合がございます。
- ・ユーザー名、パスワードは共有もしくは他人に譲渡することはできません。

## 参考 全画面表示, 倍速再生の方法について

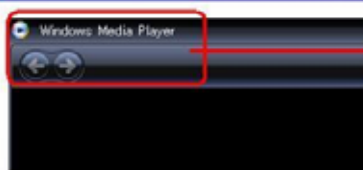
埋め込み式プレーヤー上で再生される場合, お使いのブラウザによっては, 視聴にあたり再生機能が一部制限される場合があります。WindowsMediaPlayer 上で配信動画を視聴すると, 全画面表示や倍速再生等の機能をフル活用でき, さらに快適に視聴することができます。

WindowsMediaPlayer を起動するには・・・

視聴ページ内にある下記アイコンをクリックすると, WindowsMediaPlayer が起動します。

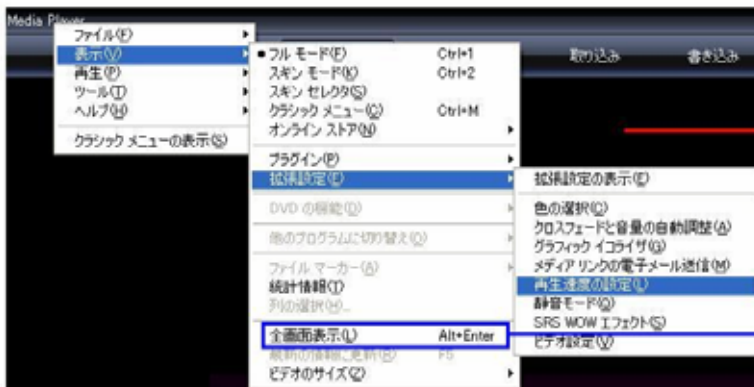


### 倍速再生, 全画面表示方法例 (メニューバーが表示されていない場合)



①この辺りにマウスを合わせ, 右クリックします。

この説明は WindowsMediaPlayer バージョン11の場合です



②コマンドから【表示】  
- 【拡張設定】  
- 【再生速度の設定】の順に選択します。

左クリックで全画面表示されます



③画面左下に再生速度の設定が表示されます。青い部分の範囲内で再生速度を調整できます。

### 倍速再生, 全画面表示方法例 (メニューバーが表示されている場合)



メニューバーから【表示】  
- 【拡張設定】  
- 【再生速度の設定】の順に選択します。

左クリックで全画面表示されます